


83 070 710

- entraxe 400 mm
- largeur 704 mm
- hauteur 35 mm
- saillie 100 mm



 Chrome

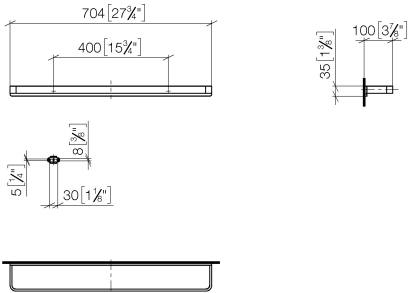
83 070 710-00

 Platine brossé

83 070 710-06

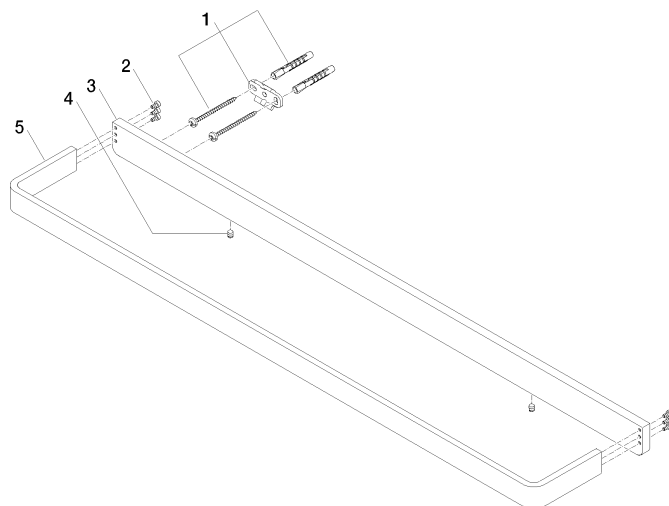
83 070 710

mm [inches]
M 1:10



83 070 710

Les pièces pour les autres finitions peuvent être trouvées ici : Platine brossé



Liste des pièces de rechange

N°	Article Numéro	Désignation	Fréquence de montage	Délai de livraison
1	05 17 20 717 00 90	set de fixation	2	2
2	90 30 30 059 00 90	vis	2	2
3	08 17 71 501-00	patte de fixation	1	60
4	90 31 11 112 00 90	tige	2	2
5	08 17 71 551-00	patte de fixation	1	60